

Badplanung leicht gemacht: Unsere Tipps für dein Wohlfühlbad.

Was soll dein Bad können?

Mit diesen Tipps steht deiner gelungenen Badplanung nichts im Wege. Mache dein Badezimmer zu einem Wohlfühlbad, das deinen individuellen Bedürfnissen entspricht.

1. Bedarfsanalyse:

Analysiere deine Nutzungsgewohnheiten – soll es ein Familienbad, ein Gästebad oder ein barrierefreies Bad sein? Diese Informationen sind entscheidend für eine maßgeschneiderte Badplanung.

3. Stauraum:

Überlege, welche Utensilien und Handtücher im Bad aufbewahrt werden sollen und plane ausreichend Stauraum ein. Offene Regale eignen sich gut für Handtücher, Schubladen für Rasier- und Schminkutensilien. Denke auch an Zubehör wie Rollenhalter, eine Ablage in der Dusche und Handtuchhalter. Bei FingerHaus bieten wir dir eine große Auswahl an Mobiliar. Übrigens – die Montage ist bei uns inklusive.



2. Funktionalität:

Schaffe verschiedene Funktionsbereiche, wie den Nassbereich mit Dusche und Badewanne, den Spritzwasserbereich rund um das Waschbecken und den Trockenbereich mit ausreichend Bewegungsfreiheit. Dadurch wird das Bad nicht nur funktionaler, sondern auch ästhetisch ansprechender.



4. Beleuchtung:

Kombiniere eine allgemeine Beleuchtung für die Grundhelligkeit mit einer Spiegelbeleuchtung für eine schattenfreie Ausleuchtung des Gesichts. Setze auch auf stimmungsvolle Akzentbeleuchtung, um eine entspannte Atmosphäre zu schaffen.





6. Sanitäre Ausstattung:

Bei der Auswahl von Sanitäröbekten wie Waschbecken, WC, Dusche und Badewanne solltest du auf Qualität und Funktionalität achten. Überlege, ob ein Doppelwaschtisch oder ein Einzelwaschbecken besser zu deinen Bedürfnissen passt. Oder darf es eine zusätzliche Dusche im Gäste-WC für mehr Privatsphäre in deinem eigenen Bad sein?

5. Materialauswahl:

Fliesen sind pflegeleicht und können Naturmaterialien wie Stein oder Holz perfekt imitieren. Echtes Holz kann eine warme und wohnliche Atmosphäre schaffen, sollte aber vor stehendem Wasser geschützt werden. Für Boden- und Wandbeläge eignen sich auch steinerne Materialien wie Kalkstein oder Granit. Überlege dir bei den Fliesen, wie diese angeordnet werden sollen.

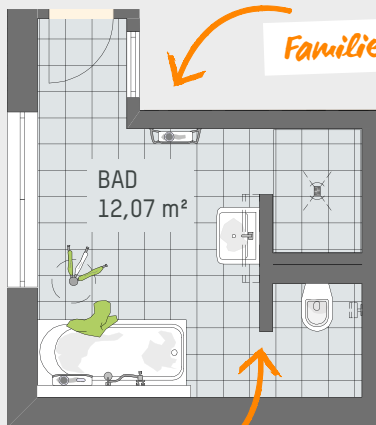


7. Beratung und Planungshilfen:

Professionelle Unterstützung bei der Badplanung bekommst du durch unsere Experten. Unsere Architekten und Bemusterer können dir mit aussagekräftigen Plänen und einer 3-D-Planung helfen, dass du dir dein Traumbad im fertigen Zustand vorstellen kannst.

Beispiele für kreative Badlösungen

Das kleine 1x1 des Badezimmers



Familienbad

Ideen für's Familienbad

- Mit Farben, unterschiedlichen Fliesen sowie Trennwänden kann das Bad optisch unterteilt werden.
- Eine T-Wand ist eine Wand, die in der Draufsicht wie ein T aussieht und teilt das Badezimmer in verschiedene Bereiche. Vor der Dusche erlaubt die T-Wand Privatsphäre und dient gleichzeitig als Installationswand für Wasser und Licht. Auch der Toilettenbereich verschwindet stilvoll in einer Nische.
- Mit einer halbhohen Trennwand oder Schamwand schaffst du eine zusätzliche Ablagefläche. Sie werden außerdem zu hygienischen Gründen und zur Wahrung der Intimsphäre eingesetzt.



T-Wand



Trenn-/Schamwand



Familienbad



DIE GROSSE

FINGER-

Haustour




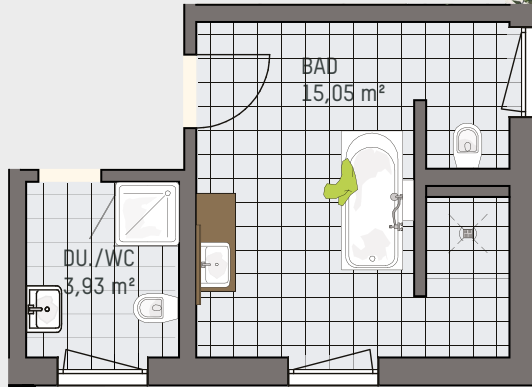
Hast du die 5. Folge
»Die Badezimmer«
unserer Finger-Haustour
noch nicht gesehen? Jetzt
scannen und anschauen!

Beispiele für kreative Badlösungen

Das kleine 1x1 des Badezimmers



Elternbad



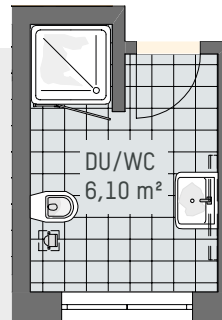
*separates
Kinder-/Gästebad*



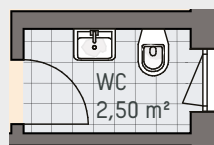
Kinder-/Gästebad oder WC

- Kleines WC ohne Dusche: Mit einem kompakten Waschbecken und einem Spiegel reichen etwa 2,5 m² aus. Bei etwas mehr Platz kann ein Waschbecken mit Unterschrank für zusätzlichen Stauraum genutzt werden.


- Verwöhne deine Kinder oder Übernachtungsgäste mit einem großzügigen Kinder-/Gästebad mit Dusche. Dies sorgt auch für mehr Privatsphäre im eigenen Bad.



*separates
Kinder-/Gästebad*



WC

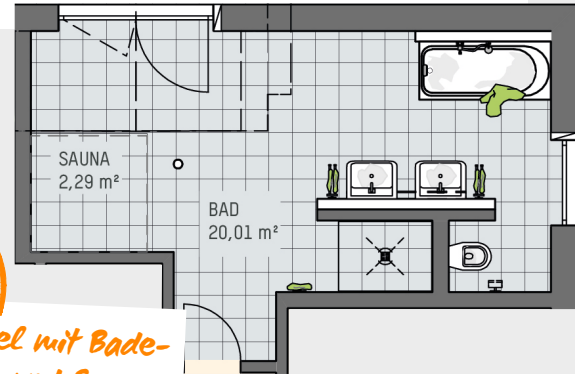


Beispiele für kreative Badlösungen

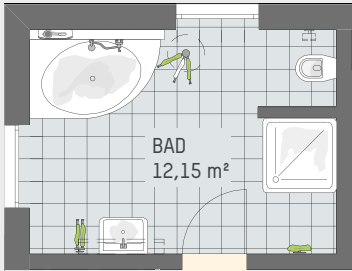
Das kleine 1x1 des Badezimmers

Die Wellnessoase

Sauna, Infrarotkabine oder Badewanne mit Whirlpoolfunktion – mit dem besonderen Extra kannst du den Alltag hinter dir lassen und neue Energie tanken. Bei FingerHaus ist alles möglich!



Wohlfühltempel mit Badewanne, Dusche und Sauna



Wellnessbad auf kleinem Raum

Beste Beratung, beste Auswahl.

Mit der gewünschten Ausstattung wird aus einem Haus dein Zuhause. Wie gut also, dass dich bei uns in Frankenberg/Eder das modernste Bauherrenzentrum der Branche erwartet. Auf über 2.000 m² Ausstellungsfläche, unsere Ideenwelt, steht dir eine riesige Auswahl an Fassaden, Dacheindeckungen, Türen, Fenstern, Treppen, Belägen, Tapeten, innovativer Haus- und Heizungstechnik zur Verfügung. Gestalte dein individuelles FingerHaus – unsere qualifizierten Ausstattungsexperten begleiten und beraten dich in allen Fragen.



Über **600 Artikel** in der Ideenwelt sind bereits im Grundpreis inklusive – ein echter Mehrwert für alle Bauherren!